

REDKEN

5TH AVENUE NYC

COLORGELS 10 MIN

COUVREZ LES CHEVEUX GRIS DE VOS CLIENTES
EN LES INTÉGRANT À VOTRE HORAIRE









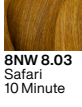








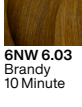









2 FL. OZ. / 60 ml

GUIDE DU
COLORISTE

COLOR GELS 10 MIN

COUVREZ LES CHEVEUX GRIS DE VOS CLIENTES
EN LES INTÉGRANT À VOTRE HORAIRE 

LEVEL OF DEPOSIT	BLACK-TO-GRAY BACKGROUND		BROWN-TO-TAN BACKGROUND						
	BLUE/ PEARL	PEARL/ BLUE/VIOLET	BLUE/ MAHOGANY	BLUE/ VIOLET	BLUE/ VIOLET	NATURAL LEVEL	BROWN/ COPPER	COPPER/ RED	RED/ VIOLET
	ASH BROWN	NATURAL ASH	NATURAL CHOCOLATE	NATURAL NATURAL	NATURAL	NATURAL WARM	BROWN COPPER	COPPER RED	RUBY BROWN
	COOL			NATURAL					
10 ULTRA PALE BLONDE									
9 VERY LIGHT BLONDE									
8 LIGHT BLONDE									
7 MEDIUM BLONDE									
6 DARK BLONDE									
5 LIGHT BROWN									
4 MEDIUM BROWN									
1 BLACK									

+ + + + +
+ + + + +
+ + + + +
+ + + + +

+



「 COLOR GELS 10 MIN 」

LA PARFAITE GAMME COUVRANTE POUR APPORTER DE LA DIMENSION À LA COLORATION

MÉLANGES ET TEMPS DE PAUSE

	DOSAGE (Coloration : développeur)	PRO-OXIDE DÉVELOPPEUR	NIVEAUX D'ÉCLAIRCISSEMENT	USAGE	NB DE MINUTES	SUR LES LONGUEURS/ AVEC OU SANS CHALEUR
COLOR GELS 10 MINUTE	Mélange 1 : 1	20 vol.	Jusqu'à 1	Éclaircissement minimal / Couverture des cheveux gris	10 - 15	Ne pas utiliser de chaleur
		30 vol.	1+	Éclaircissement minimal / Couverture des cheveux gris	10 - 15	

 S'UTILISE AVEC PRO-OXIDE DÉVELOPPEUR EN CRÈME DE REDKEN


EXEMPLE DE FORMULE


POUR COUVRIR LES CHEVEUX GRIS :


1. Niveau naturel : 4 brun moyen / 50 % gris
2. Couleur ciblée : brun pâle de niveau 5 avec tonalités chaudes naturelles
3. Fond d'éclaircissement au niveau 5 : orange
4. Formule : 2 oz Color Gels 10 Min 5N Walnut + 2 oz Pro-oxide développeur en crème 20 vol. de Redken


PRISE DE RENDEZ-VOUS CONTEMPORAINE

Vous aimez faire les choses à votre façon, et vos clientes sont sensibles à l'attention que vous leur portez. Élargissez les services que vous offrez en les personnalisant avec **Color Gels 10 Min** grâce à ces quelques conseils :


 Offrez ce service additionnel lors du nuançage des cheveux des clientes qui viennent vous voir pour ajouter de la dimension à leur couverture du gris faite à la maison

 Parfait pour les rallonges capillaires lorsque vous avez besoin d'un fini plus uniforme et une meilleure résistance à l'affadissement de la couleur

 Ajoutez de la profondeur aux racines avec un effet ombré lorsqu'il y a des cheveux gris

 Utilisez comme option pour le balayage inversé lorsque les cheveux sont trop pâles

 Utilisez **Color Gels 10 Min** pour une plus grande efficacité lorsque vous faites des mèches foncées pour estomper les cheveux gris

 Utilisez la couverture express en guise de service rehaussé pour couvrir les cheveux gris

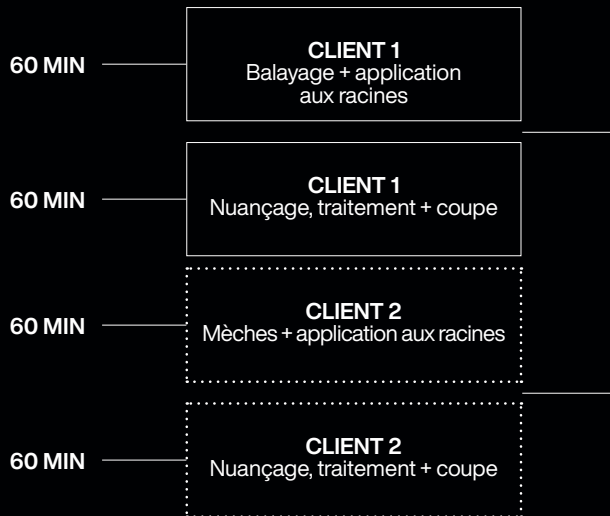
PRISE DE RENDEZ-VOUS TRADITIONNELLE

Votre horaire est organisé par tranches de 30 à 45 minutes, et il en est de même pour vos clientes. Suivez les conseils suivants pour intégrer **Color Gels 10 Min** à votre routine habituelle :



PRISE DE RENDEZ-VOUS PERSONNALISÉE

Vous aimez tout avoir : davantage de temps pour les services de coloration dimensionnelle et la possibilité d'insérer des clientes à votre horaire. Exploitez au maximum ces deux volets avec **Color Gels 10 Min** en suivant les conseils suivants :



COLOR GELS 10 MIN

Temps de pause minimal

Pour plus d'informations: Redken.ca

Aimez-nous sur facebook
[Facebook.com/Redken](https://www.facebook.com/Redken)

Suivez-nous sur instagram
[@Redken](https://www.instagram.com/Redken)

Suivez-nous sur Access
<https://www.lorealaccess.com>